




Los Marcadores de Libros del Chef Solus - Feliz Día del Pavo



Visita www.ChefSolus.com para hojas de trabajo imprimibles para niños, juegos de educación de nutrición, rompecabezas, actividades y más

Derechos de Autor © Nourish Interactive, Derechos Reservados



Los Marcadores de Libros del Chef Solus - Feliz Día del Pavo

Bonitos marcadores de libros orientados a la nutrición para los niños usar durante la hora de lectura.

Necesitas:

Papel de Construcción (Cartulina)

Crayones de colores

Tijeras

Pega o cola

Perforadora

Hilo de tejer

Instrucciones:

Imprime la hoja con los marcadores de libros. Si lo haces en blanco y negro, colorea con tus colores favoritos. Recorta los marcadores por las líneas. Recorta un rectángulo de la cartulina más grande que el marcador. Pégale el marcador coloreado al rectángulo.

Perfora un roto en la parte superior del marcador. Ensarta un pedazo del hilo de 5-6 pulgadas de largo por el roto y hazle un lazo.

Visita www.ChefSolus.com para hojas de trabajo imprimibles para niños, juegos de educación de nutrición, rompecabezas, actividades y más

Derechos de Autor © Nourish Interactive, Derechos Reservados

